




## मिरचीवरील रोग

<p>मुळकूज</p> 	<p>प्रसार रोगट बियांद्वारे होतो. रोपवाटीकेत कोवळी रोपे मलुल घेऊन मरतात.</p>	<p>पेरणीपूर्वी बियाण्याला थायरस प्रति किलो २ ग्रॅम या प्रमाणात चोळावे.</p>
<p>शेंडेमर (फांघा वाळणे)</p> 	<p>प्रसार हवेद्वारे होतो. झाडाच्या फांघा शेंडयाकडून वाळत जाऊन पांढऱ्या पडतात. फळावर लहान काळे खोलगट चट्टे पडतात. रोगट फांघा गोळा करून जाळाव्यात.</p>	<p>ताम्रयुक्त औषध अथवा झायनेब किंवा मॅन्कोझेब किंवा झायरम (२० ग्रॅम १० लीटर पाणी) पिकावर फवारावे.</p>
<p>चूरडा मुरडा</p> 	<p>प्रसार किटकांद्वारे होतो. पाने बारीक पडतात पानांचा गुच्छ तयार होऊन रोगट फांदी सुकते.</p>	<p>रोगट झाडाची पालवी कापून काढावी व पिकांवर आंतरप्रवाही किटकनाशकांची फवारणी करावी.</p>
<p>भुरी</p>	<p>प्रसार हवेद्वारे होतो. पानांवर पांढुरक्या बुरशीची वाढ होते. काळांतराने पाने पिवळी पडून गळून पडतात.</p>	<p>३०० मेस गंधकाची भुरटी हेक्टरी २० किलो या प्रमाणात दर १० दिवसाच्या अंतराने पिकावर व जमिनीवर धुरकावी. भुकटी उपलब्ध नसल्यास विद्राव्य गंधक ३० ग्रॅम किंवा कॅलथेन ५ मि.ली. १० लीटर पाण्यात मिसळून फवारणी करावी.</p>